


MUNICIPALIDAD DE MIXCO, GUATEMALA
EJECUCION PRESUPUESTARIA DE INGRESO POR CLASE
MES : JULIO 2021

CLASE	DESCRIPCION	APROBACION INICIAL	MODIFICACIONES	PRESUPUESTO VIGENTE	EJECUTADO PERCIBIDO	
10	INGRESOS TRIBUTARIOS	297,000,000.00	10,000,000.00	307,000,000.00	20,004,205.57	7%
11	INGRESOS NO TRIBUTARIOS	186,753,721.00	21,649,750.00	188,403,471.00	10,695,524.85	6%
13	VENTA DE BIENES Y SERVICIOS DE LA ADMINISTRACION PUBLICA	5,334,121.00	0.00	5,334,121.00	418,183.76	8%
14	INGRESOS DE OPERACION	50,877,100.00	6,500,000.00	57,377,100.00	2,943,901.08	5%
15	RENTAS DE LA PROPIEDAD	115,000.00	0.00	115,000.00	645.10	1%
16	TRANSFERENCIAS CORRIENTES	15,423,262.00	0.00	15,423,262.00	1,313,855.36	9%
17	TRANSFERENCIAS DE CAPITAL	72,788,815.00	24,604,833.15	97,393,648.15	6,435,056.68	7%
18	RECURSOS PROPIOS DE CAPITAL	2,000.00	0.00	2,000.00	0.00	0%
23	DISMINUCION DE OTROS ACTIVOS FINANCIEROS	0.00	8,579,451.91	8,579,451.91	0.00	0%
24	ENDEUDAMIENTO PÚBLICO INTERNO	0.00	28,184,836.86	28,184,836.86	0.00	0%
TOTAL		608,294,019.00	99,518,870.92	707,812,889.92	41,811,372.40	6%


MUNICIPALIDAD DE MIXCO, GUATEMALA
EJECUCION PRESUPUESTARIA DE EGRESOS POR PROGRAMA
MES : JULIO 2021

No.	PROGRAMAS	APROBACION INICIAL	MODIFICACIONES	PRESUPUESTO VIGENTE	EJECUTADO	
01	ACTIVIDADES CENTRALES	147,472,177.28	37,260,902.75	184,733,080.03	15,764,933.17	9%
12	ACCESO AL AGUAL POTABLE Y SANEAMIENTO BASICO	189,792,402.27	41,888,062.44	231,680,464.71	9,528,547.36	4%
14	GESTIÓN DE LA EDUCACIÓN LOCAL DE CALIDAD	7,843,481.00	-950,000.00	6,893,481.00	51,150.60	1%
17	SEGURIDAD INTEGRAL	79,666,605.70	6,658,756.99	86,325,362.69	6,219,146.81	7%
18	AMBIENTE Y RECURSOS NATURALES	28,455,744.60	1,272,043.61	29,727,788.21	2,362,700.55	8%
19	MOVILIDAD URBANA Y ESPACIOS PÚBLICOS	98,659,037.15	10,742,689.81	109,401,726.96	3,291,819.54	3%
94	ATENCIÓN POR DESASTRES NATURALES Y CALAMIDADES PÚBLICAS	0.00	2,166,425.32	2,166,425.32	0.00	0%
99	PARTIDAS NO ASIGNABLES A PROGRAMAS	56,404,571.00	480,000.00	56,884,571.00	5,013,838.73	9%
		608,294,019.00	99,518,870.92	707,812,889.92	42,232,136.76	6%

Berta Julia Ramírez de Avalos
Jefa Departamento de Presupuesto



Douglas Estuardo Contreras Jacinto
Director de DAFIM



MUNICIPALIDAD DE MIXCO, GUATEMALA
EJECUCION PRESUPUESTARIA DE INGRESO POR CLASE
MES : AGOSTO 2021

CLASE	DESCRIPCIÓN	APROBACIÓN INICIAL	MODIFICACIONES	PRESUPUESTO VIGENTE	EJECUTADO PERCIBIDO	
10	INGRESOS TRIBUTARIOS	297,000,000.00	10,000,000.00	307,000,000.00	7,505,249.54	2%
11	INGRESOS NO TRIBUTARIOS	166,753,721.00	21,649,750.00	188,403,471.00	11,407,043.42	6%
13	VENTA DE BIENES Y SERVICIOS DE LA ADMINISTRACION PUBLICA	5,334,121.00	0.00	5,334,121.00	286,775.93	5%
14	INGRESOS DE OPERACION	50,877,100.00	6,500,000.00	57,377,100.00	2,637,879.19	5%
15	RENTAS DE LA PROPIEDAD	115,000.00	0.00	115,000.00	951.72	1%
16	TRANSFERENCIAS CORRIENTES	15,423,262.00	0.00	15,423,262.00	1,313,855.36	9%
17	TRANSFERENCIAS DE CAPITAL	72,788,815.00	24,604,833.15	97,393,648.15	7,173,544.25	7%
18	RECURSOS PROPIOS DE CAPITAL	2,000.00	0.00	2,000.00	0.00	0%
23	DISMINUCIÓN DE OTROS ACTIVOS FINANCIEROS	0.00	8,579,451.91	8,579,451.91	0.00	0%
24	ENDEUDAMIENTO PÚBLICO INTERNO	0.00	28,184,835.86	28,184,835.86	0.00	0%
TOTAL		608,294,019.00	99,518,870.92	707,812,889.92	30,325,299.41	4%

MUNICIPALIDAD DE MIXCO, GUATEMALA
EJECUCION PRESUPUESTARIA DE EGRESOS POR PROGRAMA
MES: AGOSTO 2021

No.	PROGRAMAS	APROBACIÓN INICIAL	MODIFICACIONES	PRESUPUESTO VIGENTE	EJECUTADO	
01	ACTIVIDADES CENTRALES	147,472,177.28	37,207,527.75	184,679,705.03	8,062,186.55	4%
12	ACCESO AL AGUAL POTABLE Y SANEFAMIENTO BASICO	189,792,402.27	41,888,052.44	231,680,454.71	7,142,453.18	3%
14	GESTIÓN DE LA EDUCACIÓN LOCAL DE CALIDAD	7,843,481.00	-950,000.00	6,893,481.00	16,956.00	0%
17	SEGURIDAD INTEGRAL	79,666,605.70	6,658,756.99	86,325,362.69	4,365,922.71	5%
18	AMBIENTE Y RECURSOS NATURALES	28,455,744.60	1,272,793.61	29,728,538.21	357,960.11	1%
19	MOVILIDAD URBANA Y ESPACIOS PÚBLICOS	98,659,037.15	10,795,314.81	109,454,351.96	6,343,439.12	6%
94	ATENCIÓN POR DESASTRES NATURALES Y CALAMIDADES PÚBLICAS	0.00	2,166,425.32	2,166,425.32	0.00	0%
99	PARTIDAS NO ASIGNABLES A PROGRAMAS	56,404,571.00	480,000.00	56,884,571.00	3,351,234.09	6%
		608,294,019.00	99,518,870.92	707,812,889.92	29,640,151.76	4%

Berta Julia Ramirez de Avalos
Jefa Departamento de Presupuesto

Dagoberto Contreras Jacinto
Director de DAFIM



MUNICIPALIDAD DE MIXCO, GUATEMALA
EJECUCION PRESUPUESTARIA DE INGRESO POR CLASE
MES : SEPTIEMBRE 2021

CLASE	DESCRIPCIÓN	APROBACIÓN INICIAL	MODIFICACIONES	PRESUPUESTO VIGENTE	EJECUTADO PERCIBIDO	
10	INGRESOS TRIBUTARIOS	297,000,000.00	10,000,000.00	307,000,000.00	5,282,739.37	2%
11	INGRESOS NO TRIBUTARIOS	186,753,721.00	21,649,750.00	188,403,471.00	10,390,267.41	6%
13	VENTA DE BIENES Y SERVICIOS DE LA ADMINISTRACION PUBLICA	5,334,121.00	0.00	5,334,121.00	337,408.32	6%
14	INGRESOS DE OPERACION	50,877,100.00	6,500,000.00	57,377,100.00	2,708,286.06	5%
15	RENTAS DE LA PROPIEDAD	115,000.00	0.00	115,000.00	863.14	1%
16	TRANSFERENCIAS CORRIENTES	15,423,262.00	0.00	15,423,262.00	1,408,478.49	9%
17	TRANSFERENCIAS DE CAPITAL	72,788,815.00	24,604,833.15	97,393,648.15	6,648,806.90	7%
18	RECURSOS PROPIOS DE CAPITAL	2,000.00	0.00	2,000.00	0.00	0%
23	DISMINUCIÓN DE OTROS ACTIVOS FINANCIEROS	0.00	8,848,115.25	8,848,115.25	0.00	0%
24	EJECUCION DE OTROS ACTIVOS FINANCIEROS	0.00	28,184,835.86	28,184,835.86	0.00	0%
TOTAL		608,294,019.00	99,787,534.26	708,081,553.26	26,764,847.69	4%

MUNICIPALIDAD DE MIXCO, GUATEMALA
EJECUCION PRESUPUESTARIA DE EGRESOS POR PROGRAMA
MES: SEPTIEMBRE 2021

No.	PROGRAMAS	APROBACIÓN INICIAL	MODIFICACIONES	PRESUPUESTO VIGENTE	EJECUTADO	
01	ACTIVIDADES CENTRALES	147,472,177.28	37,024,391.09	184,496,568.37	8,530,579.16	5%
12	ACCESO AL AGUAL POTABLE Y SANEAMIENTO BASICO	189,792,402.27	41,816,257.44	231,608,654.71	7,263,385.41	3%
14	GESTIÓN DE LA EDUCACIÓN LOCAL DE CALIDAD	7,843,481.00	-450,000.00	7,393,481.00	341,946.00	5%
17	SEGURIDAD INTEGRAL	79,666,805.70	6,613,858.99	86,280,662.69	5,670,985.68	7%
18	AMBIENTE Y RECURSOS NATURALES	28,455,744.60	1,334,193.61	29,789,938.21	1,310,890.52	4%
19	MOVILIDAD URBANA Y ESPACIOS PÚBLICOS	98,659,037.15	10,802,414.81	109,461,451.96	5,550,271.94	5%
94	ATENCIÓN POR DESASTRES NATURALES Y CALAMIDADES PÚBLICAS	0.00	2,166,425.32	2,166,425.32	0.00	0%
99	PARTIDAS NO ASIGNABLES A PROGRAMAS	56,404,571.00	480,000.00	56,884,571.00	3,340,760.28	6%
TOTAL		608,294,019.00	99,787,534.26	708,081,553.26	32,008,819.00	5%

Berta Julia Ramirez de Avails
 Jefa Departamento de Presupuesto

Dorcas Estuardo Contreras Jacinto
 Director de DAFIM




MUNICIPALIDAD DE MIXCO, GUATEMALA
EJECUCION PRESUPUESTARIA DE INGRESO POR CLASE
MES : OCTUBRE 2021

CLASE	DESCRIPCION	APROBACION INICIAL	MODIFICACIONES	PRESUPUESTO VIGENTE	EJECUTADO RECIBIDO	
10	INGRESOS TRIBUTARIOS	297,000,000.00	10,000,000.00	307,000,000.00	17,832,684.89	6%
11	INGRESOS NO TRIBUTARIOS	186,753,721.00	21,649,750.00	188,403,471.00	10,538,744.70	6%
13	VENTA DE BIENES Y SERVICIOS DE LA ADMINISTRACION PUBLICA	5,334,121.00	0.00	5,334,121.00	413,631.40	8%
14	INGRESOS DE OPERACION	50,877,100.00	6,500,000.00	57,377,100.00	2,708,077.24	5%
15	RENTAS DE LA PROPIEDAD	115,000.00	0.00	115,000.00	589.97	1%
16	TRANSFERENCIAS CORRIENTES	15,423,282.00	0.00	15,423,282.00	1,366,194.99	9%
17	TRANSFERENCIAS DE CAPITAL	72,788,815.00	24,604,833.15	97,393,648.15	6,452,791.95	7%
18	RECURSOS PROPIOS DE CAPITAL	2,000.00	0.00	2,000.00	0.00	0%
23	DISMINUCION DE OTROS ACTIVOS FINANCIEROS	0.00	8,848,115.25	8,848,115.25	0.00	0%
24	ENDEUDAMIENTO PUBLICO INTERNO	0.00	28,184,835.86	28,184,835.86	0.00	0%
TOTAL		608,294,019.00	99,787,534.26	708,081,553.26	39,312,715.14	6%


MUNICIPALIDAD DE MIXCO, GUATEMALA
EJECUCION PRESUPUESTARIA DE EGRESOS POR PROGRAMA
MES: OCTUBRE 2021

No.	PROGRAMAS	APROBACION INICIAL	MODIFICACIONES	PRESUPUESTO VIGENTE	EJECUTADO	
01	ACTIVIDADES CENTRALES	147,472,177.28	38,707,391.09	186,179,568.37	10,270,271.64	6%
12	ACCESO AL AGUAL POTABLE Y SANEAMIENTO BASICO	189,792,402.27	35,614,252.44	225,406,654.71	9,094,159.08	4%
14	GESTION DE LA EDUCACION LOCAL DE CALIDAD	7,843,481.00	-50,000.00	7,793,481.00	25,434.00	0%
17	SEGURIDAD INTEGRAL	79,666,605.70	13,440,856.99	93,107,462.69	5,385,043.78	6%
18	AMBIENTE Y RECURSOS NATURALES	28,455,744.60	1,403,193.61	29,858,938.21	1,308,555.56	4%
19	MOVILIDAD URBANA Y ESPACIOS PUBLICOS	98,659,037.15	8,026,414.81	106,684,451.96	3,424,146.98	3%
94	ATENCIÓN POR DESASTRES NATURALES Y CALAMIDADES PÚBLICAS	0.00	2,166,425.32	2,166,425.32	0.00	0%
99	PARTIDAS NO ASIGNABLES A PROGRAMAS	56,404,571.00	480,000.00	56,884,571.00	3,318,776.54	6%
		608,294,019.00	99,787,534.26	708,081,553.26	32,826,387.58	5%

Berta Julia Ramirez de Avalos
 Jefa Departamento de Presupuesto



Dorcas Estuardo Contreras Jacinto
 Director de DAFIM



MUNICIPALIDAD DE MIXCO, GUATEMALA
EJECUCION PRESUPUESTARIA DE INGRESO POR CLASE
MES : NOVIEMBRE 2021


CLASE	DESCRIPCION	APROBACION INICIAL	MODIFICACIONES	PRESUPUESTO VIGENTE	EJECUTADO PERCIBIDO	
10	INGRESOS TRIBUTARIOS	297,000,000.00	10,000,000.00	307,000,000.00	7,368,368.25	2%
11	INGRESOS NO TRIBUTARIOS	166,753,721.00	21,649,750.00	188,403,471.00	10,017,371.12	5%
13	VENTA DE BIENES Y SERVICIOS DE LA ADMINISTRACION PUBLICA	5,334,121.00	0.00	5,334,121.00	328,942.44	6%
14	INGRESOS DE OPERACION	50,877,100.00	6,500,000.00	57,377,100.00	2,646,874.54	5%
15	RENTAS DE LA PROPIEDAD	115,000.00	0.00	115,000.00	762.72	1%
16	TRANSFERENCIAS CORRIENTES	15,423,262.00	0.00	15,423,262.00	1,368,330.85	9%
17	TRANSFERENCIAS DE CAPITAL	72,788,815.00	24,604,833.15	97,393,648.15	8,695,843.89	9%
18	RECURSOS PROPIOS DE CAPITAL	2,000.00	0.00	2,000.00	0.00	0%
23	DISMINUCION DE OTROS ACTIVOS FINANCIEROS	0.00	8,848,115.25	8,848,115.25	0.00	0%
24	EJECUTAMIENTO PÚBLICO INTERNO	0.00	28,184,835.86	28,184,835.86	0.00	0%
TOTAL		608,294,019.00	99,787,534.26	708,081,553.26	30,426,493.81	4%

MUNICIPALIDAD DE MIXCO, GUATEMALA
EJECUCION PRESUPUESTARIA DE EGRESOS POR PROGRAMA
MES: NOVIEMBRE 2021

Nº.	PROGRAMAS	APROBACION INICIAL	MODIFICACIONES	PRESUPUESTO VIGENTE	EJECUTADO	
01	ACTIVIDADES CENTRALES	147,472,177.28	37,441,028.59	184,913,205.87	14,919,677.10	8%
12	ACCESO AL AGUAL POTABLE Y SANEAMIENTO	189,792,402.27	35,614,252.44	225,406,654.71	8,054,029.90	4%
14	GESTIÓN DE LA EDUCACIÓN LOCAL DE CALIDAD	7,843,481.00	-50,000.00	7,793,481.00	1,076,684.00	14%
17	SEGURIDAD INTEGRAL	79,666,605.70	14,716,348.99	94,382,954.69	6,895,692.26	7%
18	AMBIENTE Y RECURSOS NATURALES	28,455,744.60	1,403,193.61	29,858,938.21	793,999.39	3%
19	MOVILIDAD URBANA Y ESPACIOS PÚBLICOS	98,659,037.15	7,991,287.31	106,650,324.46	2,964,425.79	3%
94	ATENCIÓN POR DESASTRES NATURALES Y CALAMIDADES PÚBLICAS	0.00	2,166,425.32	2,166,425.32	0.00	0%
99	PARTIDAS NO ASIGNABLES A PROGRAMAS	56,404,571.00	505,000.00	56,909,571.00	3,388,794.59	6%
		608,294,019.00	99,787,534.26	708,081,553.26	38,093,303.03	5%

Berta Julia Ramirez de Avalos
 Jefa Departamento de Presupuesto

Douglas Estuardo Contreras Jacinto
 Director de DAFIM



MUNICIPALIDAD DE MIXCO, GUATEMALA
EJECUCION PRESUPUESTARIA DE INGRESO POR CLASE
MES : DICIEMBRE 2021

CLASE	DESCRIPCION	APROBACION INICIAL	MODIFICACIONES	PRESUPUESTO VIGENTE	EJECUTADO PERCIBIDO	
10	INGRESOS TRIBUTARIOS	297,000,000.00	10,000,000.00	307,000,000.00	12,250,750.70	4%
11	INGRESOS NO TRIBUTARIOS	166,753,721.00	21,649,750.00	188,403,471.00	10,787,789.21	6%
13	VENTA DE BIENES Y SERVICIOS DE LA ADMINISTRACION PUBLICA	5,334,121.00	0.00	5,334,121.00	415,289.45	8%
14	INGRESOS DE OPERACION	50,877,100.00	6,500,000.00	57,377,100.00	2,940,874.78	5%
15	RENTAS DE LA PROPIEDAD	115,000.00	0.00	115,000.00	3,337.18	3%
16	TRANSFERENCIAS CORRIENTES	15,423,262.00	311,630.00	15,734,892.00	1,365,295.34	9%
17	TRANSFERENCIAS DE CAPITAL	72,788,815.00	28,657,773.15	101,446,588.15	10,313,699.19	10%
18	RECURSOS PROPIOS DE CAPITAL	2,000.00	0.00	2,000.00	1,500.00	75%
23	DISMINUCION DE OTROS ACTIVOS FINANCIEROS	0.00	9,208,115.25	9,208,115.25	0.00	0.00
24	ENDEUDAMIENTO PÚBLICO INTERNO	0.00	28,184,835.86	28,184,835.86	0.00	0.00
TOTAL		608,294,019.00	104,512,104.26	712,806,123.26	38,078,534.85	5%

MUNICIPALIDAD DE MIXCO, GUATEMALA
EJECUCION PRESUPUESTARIA DE EGRESOS POR PROGRAMA
MES: DICIEMBRE 2021

No.	PROGRAMAS	APROBACION INICIAL	MODIFICACIONES	PRESUPUESTO VIGENTE	EJECUTADO	
01	ACTIVIDADES CENTRALES	147,472,177.28	38,131,283.59	185,603,460.87	20,294,482.92	11%
12	ACCESO AL AGUAL POTABLE Y SANEAMIENTO BASICO	189,792,402.27	35,701,252.44	225,493,654.71	13,199,866.99	6%
14	GESTIÓN DE LA EDUCACIÓN LOCAL DE CALIDAD	7,843,481.00	-50,000.00	7,793,481.00	1,880,158.05	24%
17	SEGURIDAD INTEGRAL	79,666,605.70	14,467,061.99	94,133,667.69	7,088,997.07	8%
18	AMBIENTE Y RECURSOS NATURALES	28,455,744.60	1,164,343.61	29,620,088.21	1,669,651.06	6%
19	MOVILIDAD URBANA Y ESPACIOS PÚBLICOS	98,659,037.15	12,426,737.31	111,085,774.46	11,497,250.67	10%
94	ATENCIÓN POR DESASTRES NATURALES Y CALAMIDADES PUBLICAS	0.00	2,166,425.32	2,166,425.32	0.00	0%
99	PARTIDAS NO ASIGNABLES A PROGRAMAS	56,404,571.00	505,000.00	56,909,571.00	3,325,483.54	6%
		608,294,019.00	104,512,104.26	712,806,123.26	58,945,890.50	8%

Berta Julia Ramirez de Avalos
Jefa Departamento de Presupuesto



Douglas Estuardo Contreras Jacinto
Director de DAFIM

